

令和7(2025)年度

入学試験要項

- ◆外国人留学生入試(前期)
- ◆外国人留学生入試(後期)

ミッションステートメント

阪南大学は、自由と清新の気風のもと、チャレンジ精神旺盛な意欲ある学生を育て、幅広い教養を持つ国際的なビジネスパーソンとして成長させることを使命とします。

I N D E X

目次

1. 学部・学科の入学定員と募集人員	2	
2. 外国人留学生入試(前期・後期)要項	2	
・選抜方針	・出願資格	・有効となる日本語試験
・出願書類	・出願期間	・試験日時
・試験場所	・試験内容	・口頭試問論題
・選考方法	・合否発表日	
3. 出願にあたって	4	
・出願方法		
・入学検定料		
・出願先		
・注意事項		
・個人情報の取り扱いについて		
・障がいのある入学志願者について		
4. 受験にあたって	5	
・受験票		
・受験当日の準備		
・注意事項		
5. 入学手続について	6	
・入学手続締切日		
・入学手続		
・学費等		
・入学辞退		
・入学辞退手続締切日		
6. 授業料減免制度について	7	
・外国人留学生授業料減免制度		
7. 奨学金制度について	7	
・外国人留学生奨学金について		
8. 入学検定料支払方法のご案内(コンビニ)	8	
9. 入学志願票記入例	9	

1. 学部・学科の入学定員と募集人員

学部・学科	入学定員	募集人員
国際学部 国際コミュニケーション学科	155	若干名
国際学部 国際観光学科	144	若干名
経済学部 経済学科	290	若干名
経営学部 経営学科	290	若干名
総合情報学部 総合情報学科	176	若干名

2. 外国人留学生入試(前期・後期)要項

併願

選抜方針

外国人留学生入試は、本学の教育目的を理解し、志望する学部・学科で学びたいと強く希望する者で、本学が定める出願資格を満たしていることを条件に、学修計画書等の提出書類を基に日本語による口頭試問等によって総合的に評価・選抜する。

出願資格

次の条件をすべて満たしている者または令和7(2025)年4月1日までに条件を満たす見込みの者

- (1)外国の国籍を有する者
- (2)出入国管理および難民認定法において、大学入学に支障のない「留学」等の在留資格を有する者
- (3)外国において学校教育における12年の課程を修了した者、またはこれに準ずる者で文部科学大臣の指定した者、もしくは国際バカロレア資格、バカロレア資格、アビトゥア資格のいずれかを有する者
- (4)次の各号のいずれかに該当する者
 - ①令和6(2024)年度日本留学試験(EJU)(6月・後期は11月も可)の日本語(「読解」、「聴解・聴読解」)400点満点で240点以上取得している者
 - ②令和6(2024)年度日本語能力試験(JLPT)(7月)N1またはN2に合格した者※上記の試験結果を証明する書類は出願期間までに発行・取得しておく必要があります。
- (5)日本で留学生活を送るうえでの経費支弁状況に問題がない者

有効となる日本語試験

	試験	有効試験日	
前期	日本留学試験(EJU)	令和6(2024)年6月実施	—
	日本語能力試験(JLPT)	令和6(2024)年7月実施	—
後期	日本留学試験(EJU)	令和6(2024)年6月実施	令和6(2024)年11月実施
	日本語能力試験(JLPT)	令和6(2024)年7月実施	—

出願書類

出願書類が揃っていない場合は、原則として出願を受け付けません。

なお、日本語または英語以外の証明書等を提出する者は、日本語または英語に翻訳したものを添付してください。

(1)入学志願票：A票からC票まで一連

必要事項に記入の上、「写真」貼付および「入学検定料」振込処理を行い、入学志願票A票を提出してください。

※提出した「写真」は本学の試験を合格し、入学された場合に「学生証用写真」として利用します。

B票およびC票は、金融機関で検定料を振り込む際に必要となります。

写真の種類も含め詳しくは、9～10ページの記入例を参考にしてください。

(2)学修計画書(本学所定の用紙)

同封されている学修計画書に黒ボールペンで記入。

※パソコン等で作成する場合は、A4縦サイズの横書きとし、所定の用紙と同じ項目で作成し、文末に文字数を記入。

※試験当日は、学修計画書のコピーを持参しても構いません。

(3)履歴書(本学所定の用紙)

(4)最終出身学校卒業(修了)証明書、または卒業見込み証明書、もしくはこれ以外の大学入学資格を証明する書類(コピー不可)

(5)最終出身学校成績証明書(コピー不可)

(6)パスポートのコピー

顔写真を掲載しているページと在留期間が記されているページの2枚。

(7)住民票(コピー不可)(日本国内居住者のみ)

現在居住している市・区・町・村の役所から発行された証明書。

(8)日本語能力を証明するいずれかの書類(コピー可)

令和6(2024)年度日本留学試験の(EJU)「成績確認書」のコピー

令和6(2024)年度日本語能力試験(JLPT)「日本語能力試験認定結果及び成績に関する証明書」のコピー

(9)経費支弁誓約書(本学所定の用紙)

志願者の経費支弁者が記入。

(10)経費支弁能力を証明する書類(コピー不可)※直近3ヶ月以内のものが望ましい

経費支弁者の支弁能力を確認する証明書として、次のうちいずれかを提出。

①本人が経費支弁者である場合→本人の預金残高証明書

②親が経費支弁者である場合→親の預金残高証明書

③上記①②以外の者が経費支弁者である場合→経費支弁者の預金残高証明書または収入証明書

※経費支弁能力を証明する書類の発行については、発行までに数日間必要な場合があります。余裕を持って準備してください。

出願期間

前期 令和6(2024)年10月28日(月)～11月 5日(火)[締切日消印有効]〈持参受付〉11月 6日(水)17:00まで

後期 令和7(2025)年 1月 4日(土)～ 1月14日(火)[締切日消印有効]〈持参受付〉 1月15日(水)17:00まで

試験日時

前期 令和6(2024)年11月16日(土) 10:00～

後期 令和7(2025)年 1月25日(土) 10:00～

※各受験者で面接開始時間が異なります。集合時間は受験票に記載します。

試験場所

本学(大阪) 本キャンパス

試験内容

個人面接(口頭試問含む)※日本語で実施

口頭試問論題

各学部・学科のアドミッション・ポリシーを踏まえて、あなたの志望動機について口頭試問を行います。

特に、講義やゼミの履修、資格の取得、クラブやボランティアの活動など、どのような学生生活を送り、何を目標とするか、阪南大学の大学案内やWebサイトを参考にし、希望する学部・学科のアドミッション・ポリシーをよく理解した上で、十分に考えておいてください。

選考方法

個人面接(口頭試問含む)・提出書類(学修計画書および日本語能力を証明する書類等)によって総合的に選考。

合否発表日

前期 令和6(2024)年12月 1日(日)

後期 令和7(2025)年 2月18日(火)

(1)合否結果は出願時に登録された住所の本人宛に郵送で通知します。なお、学内掲示や電話等による合否発表は行いません。

(2)試験当日の欠席等により受験しなかった場合は、合否結果が出ないため、一切通知を行いません。

3. 出願にあたって

出願方法

入学検定料を金融機関もしくは所定のコンビニで振り込み、出願書類を出願期間内に簡易書留・速達(所定の封筒)で郵送してください。

入学検定料

10,000円

◎銀行振込の場合

- (1)入学検定料振込依頼票[C票]を使用して、最寄りの金融機関の「窓口」から電信扱いで、振り込んでください。
なお、原則として郵便局、ATM(現金自動預払機)、携帯電話、スマートフォンおよびパソコン等からの振り込みはできません。
- (2)振り込み後、入学志願票[A票]、領収書[B票]を受け取り、所定欄に金融機関の収納印があることを確認してください。
- (3)[B票]は本人控えとなります。手元で大切に保管してください。[C票]は銀行控えとなります。

◎コンビニでの入金の場合

- (1)下記のコンビニから入金してください。

セブン-イレブン・ローソン・ミニストップ・ファミリーマート

入金方法は、8ページの「入学検定料支払い方法のご案内(コンビニ)」をご覧ください。

- (2)コンビニから発行される「取扱明細書・取扱明細書兼領収書」や「レシート」は本人控えとなります。手元で大切に保管してください。
- (3)コンビニで入学検定料を入金する場合は、領収書[B票]、入学検定料振込依頼票[C票]は使用しません。

出願先

〒580-8502 大阪府松原市天美東5-4-33 阪南大学入試広報課

※持参受付の場合は、出願に必要な書類・入学検定料等をすべて取り揃え、「阪南大学入試広報課」まで直接お越しください。

注意事項

- (1)出願書類の提出は郵送とします。ただし、出願期間最終日の翌日17:00までは本学で持参受付します。
- (2)金融機関は、銀行・信用金庫・農協のいずれかを利用してください。
※三菱UFJ銀行本支店の場合は、振込手数料が不要です。振込手数料が必要な場合は、各自でご負担ください。
- (3)出願書類に虚偽の記載があった場合は受験を認めません。また、受験後に判明した場合は不合格となります。
- (4)出願書類受理後(出願期間終了後)、志望学部・学科の変更は認められません。
- (5)一旦受理した書類および入学検定料は、原則として返還いたしません。
- (6)虚偽の申請があった場合は、入学手続きが完了していても入学を取り消します。
- (7)入学志願票に記入された氏名について、コンピュータで表示できない文字は、類似文字に置き換えられるか、カタカナ等で表記されることがあります。これらは登録の誤りではないので、あらかじめご了承ください。
- (8)出願書類として日本語能力試験(JLPT)の「日本語能力試験認定結果及び成績に関する証明書」のコピーを提出された場合、公益財団法人日本国際教育支援協会または独立行政法人国際交流基金に成績照会を行います。

個人情報の取り扱いについて

- (1)出願および入学手続きにあたってお知らせいただいた氏名、住所その他の個人情報は、入学試験実施、合否発表、入学手続、大学広報活動に係る調査とこれらに付随する事項を行うために利用します。
- (2)上記の業務は、その一部の業務を阪南大学から委託した業者において行います。業務委託にあたりお知らせいただいた個人情報の全部または一部を委託業者へ提供することがありますので、あらかじめご了承ください。

障がいのある入学志願者について

受験時および入学後の修学に配慮を必要とする場合は、出願する1ヶ月前までに、入試広報課までご相談ください。

4. 受験にあたって

受験票

- (1)受験票は、【前期】令和6(2024)年11月11日(月)、【後期】令和7(2025)年1月18日(土)に速達郵便で発送する予定です。
- (2)受験票には、受験番号、氏名、志望する学部・学科等が記載されています。受験票に記載されている内容や住所表示が異なる場合は、すぐに入試広報課までご連絡ください。
- (3)受験票を紛失または未着の場合は、試験当日に仮受験票を発行しますので、事前に入試広報課までご連絡ください。

受験当日の準備

- (1)必ず受験票を持参してください。
- (2)試験会場の掲示等を確認し、各自集合時間までに指定された面接控室の座席に着席してください。

注意事項

- (1)集合時間に遅刻した者は原則として受験できません。ただし、公共交通機関の遅延等本人の責によらない遅刻の場合は、入試広報課までご連絡ください。内容によって受験を許可する場合があります。
- (2)面接控室または面接室にいる間は、携帯電話やウェアラブル端末等の通信端末の電源を切ってください。これらを時計として使用することはできません。
- (3)大学およびその周辺に駐車場はありませんので、公共交通機関をご利用ください。
- (4)試験会場の下見は、所在地の確認にとどめてください。
- (5)入試前日(下見の時)および入試当日、駅や路上等で合否電報・電話等の受付を行っていても、本学とは一切関係ありませんので十分注意してください。

〈学校保健安全法および学校保健安全法施行規則で出席の停止が定められている感染症に関する注意事項〉

試験当日、学校保健安全法および学校保健安全法施行規則で出席の停止が定められている感染症に罹患し治癒していない場合は、他の受験者等への感染のおそれがありますので、原則として受験はお控えください。病状により学校医やその他の医師において感染のおそれがないと認められた場合は、この限りではありません。なお、罹患している、または罹患が疑わしい場合は事前に入試広報課までご連絡ください。対応を協議させていただきます。試験当日の体調管理については、十分にご注意ください。

5. 入学手続について

入学手続締切日

前期

- ①【1次】《入学金》令和6(2024)年12月17日(火)
- ②【2次】《授業料等》令和7(2025)年1月20日(月)
《インターネット入籍》令和7(2025)年1月20日(月)

後期

- ①【1次】《入学金》令和7(2025)年3月3日(月)
- ②【2次】《授業料等》令和7(2025)年3月24日(月)
《インターネット入籍》令和7(2025)年3月24日(月)

入学手続

入学手続は下記「入学手続金の納入」と「インターネット入学手続」の両方を完了させる必要があります。

〈入学手続金について〉

- ①上記【1次】締切日までに入学金(下表「学費等」※1)を納入してください。
- ②上記【2次】締切日までに授業料等(下表「学費等」※2)を納入してください。

〈インターネット入学手続について〉

上記【2次】締切日までに受験ポータルサイトUCAROから入学手続を行ってください。

※入学手続の詳細は合格通知時にお知らせします。

〈在留資格についての注意事項〉

在留資格取得(留学)、在留資格更新(3月～4月中に在留資格喪失)が必要な方は、合格通知書が届き次第すぐに入試広報課までお問い合わせください。

学費等

■学費等

学費等	学年区分	初年度(1年次)納入金			2年次以降納入金		
		入学手続金	後期分(10月)	合計	前期分(4月)	後期分(10月)	合計
入学金		210,000円(※1)	—	210,000円	—	—	—
授業料		400,000円(※2)	400,000円	800,000円	400,000円	400,000円	800,000円
施設費		140,000円(※2)	140,000円	280,000円	140,000円	140,000円	280,000円
諸会費等※		15,500円(※2)	4,000円	19,500円	4,000円	4,000円	8,000円
合計		765,500円	544,000円	1,309,500円	544,000円	544,000円	1,088,000円

(※1)入学手続締切日【1次】での納入金となります。(※2)入学手続締切日【2次】での納入金となります。

- 一旦納入された学費等は入学辞退または、その他の事由により入学資格がなくなった場合を除き、返還いたしません。(入学金は返還不可)
- 学債、協力金および寄付金は徴収しません。
- 1年次後期から卒業するまでの半期ごとの学費等は同額です。
- 全学部・学科において、授業用のノート型パソコンをご準備いただく必要があります。
- 新入生オリエンテーション事業については別途費用を徴収する場合があります。

※諸会費等内訳

諸会費等	学年区分	初年度(1年次)納入金			2年次以降納入金		
		入学手続金	後期分(10月)	合計	前期分(4月)	後期分(10月)	合計
学生会入会金		5,000円	—	5,000円	—	—	—
学生会費		4,000円	4,000円	8,000円	4,000円	4,000円	8,000円
学生健康保険互助会費		6,500円	—	6,500円	—	—	—
合計		15,500円	4,000円	19,500円	4,000円	4,000円	8,000円

入学辞退

入学手続完了後、下記期日までに所定の書類を添えて入学辞退を申し出た者には、すでに納入した学納金のうち入学金以外を返還します。一旦納入された学納金は、入学辞退手続締切日までに所定の書類を提出した者を除き、返還いたしません。入学辞退および返還手続の詳細については、合格通知時にお知らせします。

入学辞退手続締切日

持参受付：令和7(2025)年3月31日(月) 17:00まで
郵送受付：令和7(2025)年3月31日(月)〈締切日必着〉

6. 授業料減免制度について

外国人留学生授業料減免制度

外国人留学生の方は、入学後、下記の授業料減免制度が申請できます。

(1) 授業料減免対象者

- ①外国人留学生(学部学生：在留資格「留学」を有する者)
- ②経済的に修学が困難な者

(2) 学費および減免の金額

<1年次生> 授業料5割(50%)減免

年間授業料額	施設費・諸会費	合計	減免額	差引年間納付額
800,000円	299,500円	1,099,500円	400,000円	699,500円

<2年次生以降> 授業料3割(30%)減免

年間授業料額	施設費・諸会費	合計	減免額	差引年間納付額
800,000円	288,000円	1,088,000円	240,000円	848,000円

【授業料減免が適用されない場合】

授業料減免申請は、全留学生が対象で4年間申請することができますが、次に該当する場合は授業料の減免申請はできません。

- ①学業不振者及び留年した者は原則として授業料減免の申請はできません。
学業不振の基準は以下の通りです。

年次	2年次	3年次	4年次
修得単位数	20単位未満	50単位未満	80単位未満

- ②その他授業料減免を許可するのに適当でないと判断される者
- ③下記経済的理由の基準(※)をいずれか1つでも満たす者

※【経済的理由の基準】

- (1)仕送り(授業料等は含まない)の平均月額が9万円以上である者
- (2)在日扶養者がいる場合、その年収が500万円以上の者
- (3)月額家賃の支払いが8万円以上である者

複数名で居住している場合、月額家賃を入居者数で按分した金額が1人あたり6万円以上とする。
(賃貸契約書に複数で入居していることが記載されていること。)

7. 奨学金制度について

外国人留学生奨学金について

外国人留学生の方は、入学後、下記の奨学金制度に申請できます。

(1) 対象者

外国人留学生(学部学生：在留資格「留学」を有する者)

(2) 金額及び人数

- ① 金額：年額360,000円。
- ② 人数：成績優秀者 各学年10名以内に給付します。
※1年次生：入学後に実施されるプレースメントテストの成績によって選考。
※2年次生以降：前年度成績により選考。
※年度末に学習成果報告書の提出が義務付けられます。

【支給方法】

奨学金は、前期、後期の2回に分けて銀行振込により支給されます。

【奨学金が支給されない者】

- ①阪南大学以外の団体から奨学金を受給されることが決まっている者。
(他の奨学金との併給は認められておりません。)
- ②学業不振者および留年した者は原則として奨学金の申請はできません。
学業不振の基準は、前年度成績が、GPA1.8未満と修得単位数(授業料減免適用修得単位数(上記)+10単位)を満たしていない者。
- ③その他奨学金を受給するのに適当でないと判断される者。

8. 入学検定料支払方法のご案内(コンビニ)

入学検定料支払方法のご案内



お申込みの前に

お申込みの際に、
入学願書に印字されている整理番号(6桁)の入力が必要です。


整理番号メモ
(6桁)

下記のコンビニ端末にてお支払いください


1
お申込み

セブン-イレブン
マルチコピー機

<https://www.sej.co.jp/services/multicopy>
最寄りの「セブン-イレブン」にある
「マルチコピー機」へ。



TOP画面の「**学び・教育**」より
お申込みください。



学び・教育
↓
入学検定料等支払

LAWSON Loppi **MINISTOP Loppi**

<https://www.lawson.co.jp>
<https://www.ministop.co.jp>
最寄りの「ローソン」「ミニストップ」にある
「Loppi」へ。



TOP画面の「**各種サービスメニュー**」より
お申込みください。




「各種申込(学び)」を含むボタン
↓
学び・教育・各種検定試験
↓
大学・短大・専門・小・中・高校等お支払い


あなたと、コンビニに、
FamilyMart

マルチコピー機

<https://www.family.co.jp>
最寄りの「ファミリーマート」にある
「マルチコピー機」へ。



TOP画面の「**保険／学び・教育**」より
お申込みください。



保険／学び・教育
↓
学び・教育
↓
大学・短大・大学院 入学検定料支払いサービス

お申込みの大学

をタッチし、申込情報を入力して「**払込票／申込券**」を発券ください。

*画面ボタンのデザインなどは予告なく変更となる場合があります。

2
お支払い

①コンビニのレジでお支払いください。

端末より「**払込票**」(マルチコピー機)または「**申込券**」(Loppi、マルチコピー機)が出力されますので、
30分以内にレジにてお支払いください。

*お支払い済みの入学検定料はコンビニでは返金できません。
*お支払期限内に入学検定料のお支払いがない場合は、入力された情報はキャンセルとなります。
*すべての支払方法に対して入学検定料の他に、払込手数料が別途かかります。

払込手数料 (税込)	入学検定料が5万円未満	550円
	入学検定料が5万円以上	770円

(セブン-イレブン、ローソン、ミニストップ)

②お支払い後**チケットとレシート**の2種類を
お受け取りください。

「**取扱明細書**」(マルチコピー機)または
「**払込受領証**」(Loppi)。



(ファミリーマート)

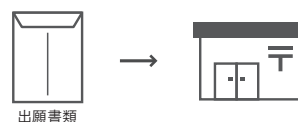
②お支払い後
レシート(受領書)を
お受け取りください。



3
出願

お支払いが完了しましたら、**入試要項**などの指示に従って
出願書類を郵送してください。

コンビニで受け取った「**取扱明細書**」「**払込受領証**」または「**受領書(レシート)**」等は受検票
到着まで大切に手元に保管してください。
※上記書類の提出は不要です。



【入試に関するお問合わせ先】 阪南大学 入試広報課 TEL.072-332-1224(代) (受付時間)月曜～金曜 9:00～17:00 *土曜、日曜・祝日を除く
【操作などのお問合わせ先】 学び・教育サポートセンター <https://e-apply.jp/> ※コンビニ店頭ではお応えできません。

9. 入学志願票記入例

記入上の注意

記入例に従って、**A票**は**HBの黒鉛筆**または**シャープペンシル**で記入してください。
B票および**C票**は黒ボールペンで記入してください。

①氏名フリガナ・氏名漢字については、姓と名の間を1マス空けて記入してください。

②性別にマークしてください。

③生年月日を記入してください。

④電話番号は左詰め、1桁ずつ1マスに記入してください。

⑤この住所に受験票、合否通知等を送付しますので、正確に記入してください。
 本人の氏名だけで郵便が届かない場合は、必ず「〇〇様方」まで記入してください。
 なお、丁目・番地については、「5-4-33」といった形式で省略して記入してください。

⑥出身学校および卒業年月を記入してください。

⑦日本語学校に在籍していた、またはしている場合、その学校名と在籍期間を記入してください。


⑧志望する学部・学科・入試制度をマークしてください。

⑨貼付ける写真は以下のとおりとします。
 1. サイズはタテ4cm×ヨコ3cm
 2. カラー写真で背景の無い明るいもの
 3. 背景と同系色の服はさける
 4. 正面・上半身・脱帽
 5. 最近3ヶ月以内に撮影
 6. 写真裏面に氏名を記入
 7. スナップ写真不可

注意事項
 貼付けられた写真は、本学の試験を合格し、入学された場合に「学生証用の顔写真」として使用します。

⑩金融機関で振り込んだ場合は取納印の押印、所定のコンビニで支払った場合は必要事項を記入してください。

⑪国籍を記入してください。


阪南大学

A票

令和7(2025)年度 外国人留学生入試 入学志願票

・HBの黒鉛筆またはシャープペンシルで記入してください。
 ・ご記入いただいた個人情報、入学試験およびそれに係る通知や連絡にのみ使用します。

整理番号

※以下の太線の枠欄を記入および貼付してください。

フリガナ	<input type="text" value="ハンナン"/> <input type="text" value="リョウジ"/>		性別	<input checked="" type="checkbox"/> 男 <input type="checkbox"/> 女	
漢字	<input type="text" value="阪南"/> <input type="text" value="亮二"/>		必ず姓と名の間を1マス空けて記入してください。		
生年月日(西暦)	<input type="text" value="2004"/>	<input type="text" value="05"/>	<input type="text" value="26"/>	自宅TEL	<input type="text" value="072"/> <input type="text" value="332"/> <input type="text" value="1224"/>
郵便番号	<input type="text" value="580"/> <input type="text" value="8502"/>	携帯TEL	<input type="text" value="090"/> <input type="text" value="9999"/> <input type="text" value="9999"/>		
都道府県	<input type="text" value="大阪府"/>		市郡区	<input type="text" value="松原市"/>	
住所	<input type="text" value="天美東5-4-33"/>				
マンション名	<input type="text" value="阪南マンション101号室"/>				
出身校	<input type="text" value="〇〇高等学校"/>		卒業見込	<input type="text" value="2021年3月"/> <input checked="" type="checkbox"/> 卒業	
在籍する日本語学校	<input type="text" value="〇〇日本語学校"/>		国籍	<input type="text" value="アメリカ"/>	
在籍期間(西暦)	<input type="text" value="2023年4月"/> <input type="text" value="2024年3月"/>				
2024年度 日本語試験(6月または11月)受験番号	<input type="text" value="71"/> * <input type="text" value="0111"/> * <input type="text" value="110001"/>				
2024年度 日本語試験(6月または11月)アルファベットの名前					
(姓)	<input type="text" value="HANNAN"/>		(名)	<input type="text" value="RYOJI"/>	
試験日	11月16日(土)		入試制度	<input checked="" type="checkbox"/> 外国人留学生入試(前期)	
	1月25日(土)			<input type="checkbox"/> 外国人留学生入試(後期)	
			志望学部学科	<input checked="" type="checkbox"/> 国際学部 国際コミュニケーション学科 <input type="checkbox"/> 国際学部 国際観光学科 <input type="checkbox"/> 経済学部 経済学科 <input type="checkbox"/> 経営学部 経営学科 <input type="checkbox"/> 総合情報学部 総合情報学科	

写真 (4cm×3cm)

1受験 10,000円

コンビニエンスストアで入学検定料を納入した方はいずれかに○をつけ納入日を記入してください。	
セブン-イレブン	納入日
ローソン・ミニスト	月 日
ファミリーマート	

(取扱銀行取納印)

1

※銀行取納印のなまきは無効です。

出願書類記入上の注意事項

- ◆ 志願者本人が必ず記入してください。(太枠内)
- ◆ 文字は楷書で丁寧に記入し、記入漏れのないように注意してください。
- ◆ **[A票]**入学志願票は直接機械で読み取りますので、折り曲げたりしないでください。
- ◆ **[A票]**入学志願票は下記の記入例にならって、HBの黒鉛筆またはシャープペンシルで枠内に濃く、はっきりと記入してください。マーク欄も下記の記入例にしたがって正しくマークしてください。
- ◆ **[B票]**領収証、**[C票]**振込依頼票は入学検定料を金融機関から振り込む場合に記入してください。
- ◆ **[C票]**振込依頼票に所定事項を記入し、切り離さずに入学検定料を添えて金融機関の窓口へ呈示してください。郵便局、ATM(現金自動預払機)、携帯電話、スマートフォン、パソコンからの振り込みはできません。
- ◆ **[B票]**領収証、**[C票]**振込依頼票は黒ボールペンで記入してください。
- ◆ **[C票]**振込依頼票は、以下の欄を必ず記入してください。
・依頼日・志願者氏名(カタカナ)・志願者氏名(漢字)・郵便番号・住所・電話番号
- ◆ 入学志願票の詳細は、入学試験要項および記入例を参照し、間違いのないように記入してください。
- ◆ 訂正は、消しゴムできれいに消してください。

[マーク欄の記入例]



[記入例]

0 1 2 3 4 5 6 7 8 9

A B C D E F G H I J K L M N O P Q R S T U V W X Y Z

氏名フリガナ・氏名漢字については、姓と名の間を1マス空けて記入してください。
文字はそれぞれの項目欄に、濁点・半濁点も含めて1マスに記入してください。
小さい(ツ・ヤ・ユ・ヨ)は、マス内で小さめに記入してください。

氏名カナ 氏名漢字 数字については、1ケタずつ1マスに左詰めで記入してください。

ハンナン リョウジ 阪南 亮二 5-4-33

(銀行切り離し)

B票

令和7(2025)年度 阪南大学 入学検定料

外国人留学生入試

志願者保管

領収証 (志願者へ返却)

(取扱銀行収納印)

(注 意)

- 一旦受理した書類および入学検定料は返還しません。
- 取扱銀行収納印のないものは無効とします。

ボールペンで記入してください。

金額	¥	1	0	0	0	円
姓	名	氏名				
阪南		亮二				

2

⑬

⑬~⑮は、黒ボールペンで記入してください。

整理番号 000000

上記のとおり領収しました。

(銀行切り離し)

C票

電信扱

令和7(2025)年度 阪南大学

外国人留学生入試

入学検定料振込依頼票

取扱期限 (前期)令和6(2024)年11月5日(火)まで (後期)令和7(2025)年1月14日(火)まで

⑭

取扱店保管

依頼日	令和6(2024)年 10月 28日	振込指定	電信扱	手数料	
銀行名	三菱UFJ銀行松原支店	店番	209	金額	¥ 1 0 0 0 0 円
預金種目	普通預金	口座番号	3775961	内	現金
口座名	学校法人 阪南大学		内	当手	
受取人	学校法人 阪南大学		内	他手	

(取扱銀行収納印)

3

志願者名は整理番号・氏名(カタカナ)の順で必ず打電してください。

整理番号 000000 氏名(カタカナ) ハンナン リョウジ

氏名(漢字) 阪南 亮二

住所 〒580-8502 大阪府 松原市 天美東5-4-33

TEL (072) 332-1224

ボールペンで記入してください。

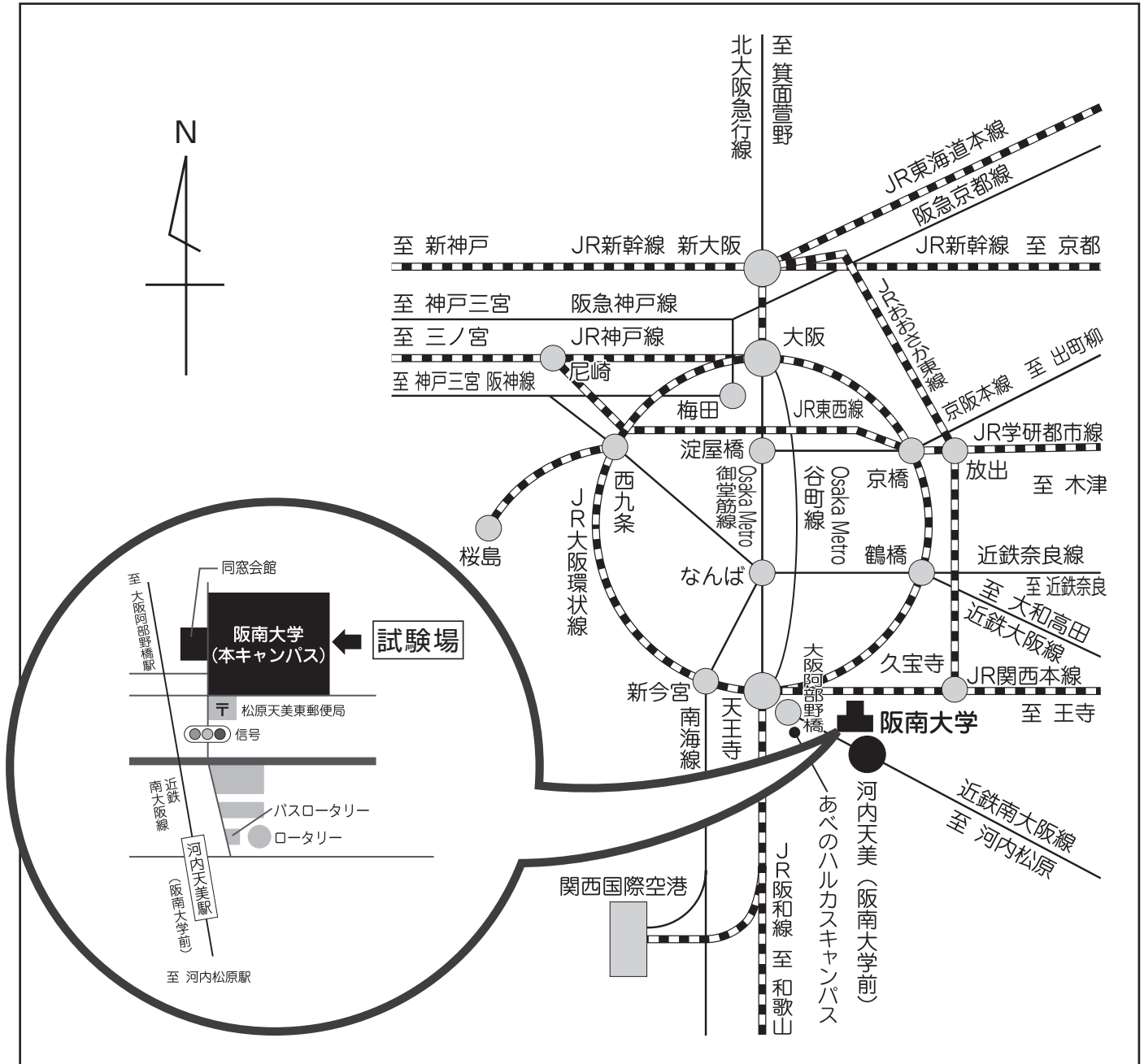
⑮

(志願者へお願い)

- 三菱UFJ銀行本支店の場合は振込手数料が不要です。

⑫2024年度日本留学試験(EJU)を受験した者は、受験番号とアルファベットの名前を正しく記入してください。2024年度日本語能力試験(JLPT)を受験された方は、記入する必要はありません。

交通案内図



所要時間

新大阪駅から本学まで	約40分
大阪(梅田)駅から本学まで	約30分
京都駅から本学まで	約60分
神戸駅から本学まで	約65分
奈良駅から本学まで	約50分
和歌山駅から本学まで	約75分

近鉄南大阪線大阪阿部野橋(天王寺)駅から普通電車で約11分(6駅目)、河内天美(阪南大学前)駅下車、本キャンパスへは北へ徒歩約6分。

交通経路

■鉄道利用

新幹線利用および京都・神戸方面から
新大阪駅又は大阪(梅田)駅を経由し、JR大阪環状線又はOsaka Metro 御堂筋線を利用して天王寺(大阪阿部野橋)駅へ。

奈良・和歌山方面から
天王寺(大阪阿部野橋)駅へ。

■航空機利用

関西国際空港からJR線で天王寺(大阪阿部野橋)駅下車。
大阪空港から空港バスであべの橋バス停下車。

〈問い合わせ先〉

阪南大学入試広報課

〒580-8502 大阪府松原市天美東5-4-33
電話 (072) 332-1224 (代表)

電話による問い合わせ
受付時間

平日
9:00~17:00